



PAKIET MINI

K A T A L O G W Y K O Ń C Z E Ń

Starannie wyselekcjonowane produkty,
dzięki którym każdy może stworzyć idealne wnętrze

ZAKRES PRAC WYKOŃCZENIOWYCH W RAMACH PAKIETU

Wykonanie specyfikacji materiałowej na podstawie katalogu z rzutem 2D podłóg oraz rozwinięciem ścian łazienek oraz wc. Wizualizacja 3D łazienek. Konsultacje z architektem wewnątrz do 4 godzin. Konieczność wykonania rysunku dodatkowego w przypadku mieszkania pakietów lub prac dodatkowych - wycena indywidualna rysunku.

HALL POKÓJ DZIENNY SYPIALNIE KUCHNIA ANEKS KUCHENNY

Sufit i ściany - Ściany tynki gipsowe (istniejące) malowane gotowymi farbami (bez dodatkowego gładzenia) - kolor biały; Sufity tynki gipsowe (istniejące) malowane farbą w kolorze białym (bez dodatkowego gładzenia);
Podłoga - Płytki ceramiczne do 5m² - klejone przy zastosowaniu krzyżyków.
Panele podłogowe wskazane w katalogu w systemie podłogi pływającej; łączenie dwóch rodzajów materiału przy pomocy listwy maskującej srebrnej do 3 cm; listwy cokołowe z MDF 6 cm kolor biały lub w kolorze zbliżonym do paneli;
Drzwi wewnętrzne - modele jak w katalogu, drzwi jednoskrzydłowe 80, ościeżnica przylgowa, klamka bez kluczyka.

ŁAZIENKA WC

Sufit - Sufity tynki gipsowe (istniejące) malowane farbą w kolorze białym (bez dodatkowego gładzenia);
Ściany - Płytki wymienione w katalogu, klejone przy zastosowaniu krzyżyków w ilości do 12 m² - łazienka, w WC płytki do wys 120 cm na trzech ścianach; ściany bez płytek wygładzone i pomalowane w kolorze białym; Izolacja powłokowa systemowa w obrębie wanny h = 80cm, w przypadku zamiany na kabinę prysznicową w obrębie kabiny h=180cm. Lustro do 1m² wpuszczane w płytki w kształcie prostokąta.
Podłoga - Płytki wymienione w katalogu, izolacja powłokowa systemowa na posadzce wraz z wywiniciem do 8cm na ściany; cokół z ciętej płytki;
Drzwi wewnętrzne - modele jak w katalogu, drzwi jednoskrzydłowe 80, ościeżnica przylgowa, klamka bez kluczyka;
Umywalki - Umywalka ceramiczna z postumentem lub półpostumentem; w WC umywalka z syfonem ozdobnym;
Miska - Zestaw kompaktowy wskazany w katalogu, deska WC wolnoopadająca;
Wanna - Akrylowa z syfonem wannowym, obudowa wanny - panel systemowy wskazany w katalogu, w dodatkowej opcji parawan przezroczysty nawannowy;
Prysznic - Rozwiązania wskazane w katalogu standard;
Armatura łazienkowa - Serie baterii wskazane w katalogu, drążek do baterii wannowej, deszczownica, armatura czarna/złota za dodatkową opłatą.

ELEMENTY PODLEGAJĄCE DODATKOWEJ OPŁACIE


- Dostosowanie instalacji wod-kan, CO i elektrycznej do koncepcji Klienta.
- Ponadstandardowe ilości płytek ściennych i podłogowych oraz m² lustra.
- Pas płytek między szafkami kuchennymi.
- Układanie płytek, paneli i podłóg warstwowych w układzie innym niż prosty.
- Ponadstandardowa ceramika, akryl i armatura.
- Sufity podwieszane i zabudowy GK poza obudową stelażu w łazience i wc.
- Doposażenie w meble (kuchenne, zabudowy wnękowe na wymiar itp.) oraz akcesoria.
- Malowanie farbami w kolorystyce poza ww. założeniem.
- Elementy oświetlania lokali.
- Elementy oznaczone jako za dopłatą w katalogu.
- Przygotowanie lokalu (ścian i sufitów) do prac malarskich - np. istniejąca stara powłoka malarska lub surowy tynk, gładź.
- Przygotowanie otworu pod montaż drzwi z katalogu.
- Domurowanie węgarów w przypadku ich braku. Lustro fazowane naklejane na płytki.
- Montaż zaworów w kuchni, zaworu do pralki, podłączenie pralki.
- Akrylowanie ścian - w przypadku braku w stanie deweloperskim.
- Licowanie płytek ze ścianą malowaną w łazience i wc.
- Zmiana instalacji z kabiny na wannę i odwrotnie.
- Dopuszcza się możliwość mieszania pakietów - indywidualna wycena.
- Zakres prac dla mieszkań do 270 cm wysokości.
- Projektowanie kuchni, szaf, garderób.
- Malowanie farbą inną niż Caparol Samtex 2 lub 3.

UWAGA: Materiały wykończeniowe zgodne z załączonymi w katalogu . Ilość urządzeń zgodnie z projektem deweloperskim.

W rozumieniu art 543 Kodeksu Cywilnego wszystkie zdjęcia w katalogu nie stanowią oferty handlowej. Pokazują możliwości aranżacji wybranych produktów w pomieszczeniach mieszkalnych. Fotografie produktów przedstawione w katalogu mogą odbiegać od rzeczywistej kolorystyki i charakteru materiału .

The background of the slide features a blurred indoor scene. In the center, a green beetle with white markings is mounted on a white card with a thin black border. To the left, the dark green, glossy leaves of a plant are visible. To the right, a portion of a white, modern-style lamp is seen. The overall lighting is soft and natural.

„Starannie wyselekcjonowane produkty,
dzięki którym każdy może stworzyć idealne wnętrze”.





◆ Dąb Dijon, K4422 AV, (M)
V-fuga

◆ Dąb Kataloński, 34134 AG, (P)
V-fuga

◆ Dąb Flamandzki, 37240 AG, (P)
V-fuga

◆ Dąb Lyon, K4420 AV, (M)
V-fuga

◆ Dąb Georgia Red, 34074 AG, (P)
V-fuga



◆ Dąb Polarny, 34142 AG, (P)
V-fuga

◆ Dąb Abergele, EPL064, (M)
V-fuga

◆ Wiąz Dryton, EPL069, (M)
V-fuga

◆ Orzech Langley, EPL065, (M)
V-fuga

◆ Dąb Murom, EPL139, (M)
V-fuga



◆ Dąb Kredowy, EPL038, (M)


◆ Dąb Grove, EPL089, (M)

◆ Dąb Amiens jasny, EPL102, (M)

◆ Dąb Narva, EPL140, (M)


panele podłogowe: CLASSIC, SMART
producent: EGGER, WENINGER

- montaż bezklejowy;
- odporność na nacisk i zarysowania;
- łatwość w pielęgnacji i utrzymaniu;
- panele przyjazne dla środowiska;
- klasa ścieralności **AC4**, grubość paneli 8 mm, wymiary paneli 1383x193mm (Weninger) i 1292x192mm (Egger), V-fuga lub łączenie gładkie
- Różne rodzaje wykończeń struktury
- Wykończenie matowe (M) lub w polerze (P)



cokoły systemowa: EGGER
producent: EGGER

- listwa cokołowa dostępna do każdego wybranego panelu z firmy Egger,
- listwy klejone do ściany;
- wysokość cokołu: 60m.

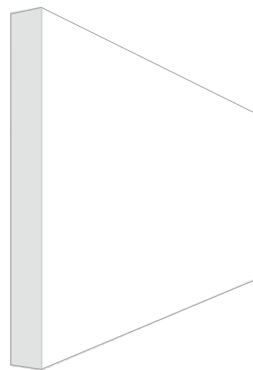


◆ Listwa cokołowa Egger
(2400x17x60mm)



cokoły MDF: białe (RAL9003)
producent: LAGRUS

- cokół płytynowy pokryty lakierem poliuretanowym matowym, dolna krawędź izolowana przeciwilgociowo ;
- wysokość cokołu: 60mm;



◆ Basic R1 (60x16mm)
Biały, RAL 9003





plytka drewnopodobna: WOOD BASIC
producent: PARADYŻ

- wymiar płytki: 200x600mm;
- grubość płytki 8,5 mm,
- wykończenie matowe
- płytki antypoślizgowa;

- układanie: ściana/podłoga
- sposób układania: cegielka regularna/ nieregularna lub na prosto;
- płytki nierektyfikowane.



WOOD BASIC, Bianco, Gres Szkl.



WOOD BASIC, Beige, Gres Szkl.




WOOD BASIC, Naturale, Gres Szkl.



WOOD BASIC, Brown, Gres Szkl.




WOOD BASIC, Beige, Gres Szkl.



kolekcja: MELBY/ELBO
producent: PARADYŻ

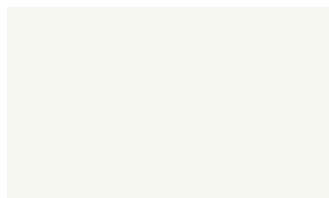
- płytki podłogowe (400x400mm);
- płytki ścienna (wymiar 250x400mm);
- płytki o gładkiej lub strukturalnej (3D) powierzchni, w wykończeniu matowym;



ELBO Nero Struktura, 25x40cm



ELBO Nero Ściana, 25x40cm




ELBO Bianco Ściana, 25x40cm



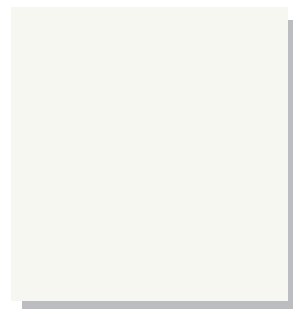
ELBO Gryś Ściana, 25x40cm




ELBO Bianco Struktura, 25x40cm



ELBO Gryś Struktura, 25x40cm



ELBO Bianco Podłoga, 40x40cm



ELBO Gryś Podłoga, 40x40cm



ELBO Gryś Struktura, 25x40cm




ELBO White Struktura, 25x40cm

kolekcja: AREZZO
producent: CERSANIT

- płytki ścienna (wymiar 250x400mm);
- płytki o gładkiej lub strukturalnej (3D) powierzchni, w wykończeniu w połysku;

kolekcja: AURA
producent: CERSANIT

- płytki ścienna (wymiar 250x400mm);
- płytki o gładkiej lub strukturalnej (3D) powierzchni, w wykończeniu w połysku;




◆ BIANCA WHITE MATT 25x40,
W184-002-1 (dostępna w połysku)



◆ PS209 WHITE STRUCTURE
25x40, W444-005-1




◆ PS 223 BEIGE 25x40, W830-001-1



◆ PS 226 GREY STRUCTURE
25x40, NT964-003-1

kolekcja: CALA
producent: CERSANIT

- płytki ścienna (wymiar 250x400mm);
- płytki o gładkiej powierzchni, w wykończeniu w połysku;
- imitacja kamienia.



◆ PS 227 WHITE CALACATTA
25x40, W832-001-1



PS 226 GREY STRUCTURE
25x40, NT964-003-1

kolekcja: MURO
producent: PARADYŻ

- płytki ścienna (wymiar 250x400mm);
- płytki o gładkiej lub strukturalnej (3D) powierzchni, w wykończeniu matowym.



◆ MURO Bianco Ściana, 25x40



◆ MURO Bianco Ściana Struktura, 25x40




◆ MURO Gryś Ściana Struktura, 25x40




◆ MURO Gryś Ściana, 25x40

kolekcja: LOFT
producent: PARADYŻ

- płytki ścienna (wymiar 250x400mm);
- płytki o gładkiej lub strukturalnej (3D) powierzchni, w wykończeniu matowym.




◆ Loft Bianco Ściana Mat/
Loft Bianco Ściana Połysk



◆ Loft Brown Ściana Wood



◆ Loft Brown Ściana Struktura Brick



kolekcja: PATCHWORK
producent: CERSANIT

- płytki ścienna i podłogowa (wymiar 420x420mm),
- płytki o gładkiej powierzchni, wykończenie matowe,
- Kolekcja Patchwork marki Cersanit to propozycja na bazie tonalnych płytek o wzorze jasnego betonu, która została uzupełniona dwoma niepowtarzalnymi patchworkowymi dekorami tworzącymi kolorowe kompozycje.



◆ G417 LIGHT GREY,
42x42, W502-001-1



◆ G417 PATCHWORK ONE ,
42x42, W502-002-1



◆ G417 PATCHWORK TWO,
42x42, W502-003-1



◆ TOMB BEIGE PODŁOGA,
40x40



◆ TOMB BROWN PODŁOGA,
40x40



◆ TOMB GRAFIT PODŁOGA,
40x40

kolekcja: TOMB
producent: PARADYŻ

- płytki podłogowa i ścienna (wymiar 400x400mm);
- płytki o gładkiej powierzchni, w wykończeniu matowym.



TOMB GRAFIT PODŁOGA, 40x40

kolekcja: TEMBRE
producent: PARADYŻ

- płytki ścienna (wymiar 250x400mm);
- płytki o gładkiej lub strukturalnej powierzchni 3D, w wykończeniu matowym;
- Finezyjne inserto wraz z odpowiednikiem w postaci płytki strukturalnej w delikatny sposób przełamuje tło, nie zakłócając jednak przestrzeni budowanej przez misterne elementy tej ślicznej kolekcji.



◆ TEMBRE Beige Ściana, 25x40



◆ TEMBRE Brown Ściana, 25x40



◆ TEMBRE Ochra Ściana Str, 25x40



◆ * TEMBRE Beige Inserto, 25x40




* Produkt dostępny za dopłatą




kolekcja: MARTYNIKA
producent: PARADYŻ


- płytki ścienna (wymiar 250x400mm);
- płytki o gładkiej lub strukturalnej powierzchni 3D, w wykończeniu w połysku;
- Błyszczące płytki w kolorze Bianco, Nero, Grys można uzupełnić delikatnymi, pastelowymi kolorami: pudrowym różem Praline oraz miętowym Mint.




◆ Martynika Bianco Ściana, 25x40




◆ Martynika Grys Ściana, 25x40



◆ Martynika Mint Ściana, 25x40



◆ Martynika Praline Ściana, 25x40



◆ Martynika Nero Ściana, 25x40



◆ Martynika Bianco Ściana Struktura




◆ Martynika Grys Ściana Struktura



◆ Martynika Mint Ściana Struktura



◆ Martynika Praline Ściana Struktura



◆ Martynika Nero Ściana Struktura



Martynika Bianco Ściana Struktura
Martynika Bianco Ściana, 25x40
Martynika Praline Ściana, 25x40

kolekcja: PŁYTKI PODŁOGOWE UNIWERSALNE

producent: CERSANIT

- płytki podłogowe i ścienna (wymiar 42x42cm),
- płytki o gładkiej matowej powierzchni.



G412 GRAPHITE, 42x42, W383-002-1



◆ G411 GRAPHITE,
42x42, W467-001-1



◆ G411 GREY,
42x42, W467-002-1




◆ FEBE DARK GREY,
42x42, W455-002-1



◆ G412 GRAPHITE,
42x42, W383-002-1



◆ G433 CREAM SATIN,
42x42, W567-006-1



◆ FEBE LIGHT GREY,
42x42, W455-001-1



◆ G432 CREAM SATIN,
42x42, W568-003-1



◆ FEBE BEIGE,
42x42, W455-003-1



◆ FEBE GRAPHITE,
42x42, W455-004-1



Plus 10



Plus 20



Standard 10



Carla 10



Carla 30



Deco 10

kolekcja: STANDARD, DECO, PLUS, CARLA
producent: DRE


- Ościeżnica wykonana z płyty MDF 63 mm przylgowa
- z widocznymi zawiasami;
- drzwi płytowe, rama z drewna iglastego;
- szyby dekoracyjne w wybranych modelach;
- okleiny 3D oraz CELL.

Okleina
DRE-CELL:


biały struktura buk calvados dąb złoty jesion olcha orzech



biały mat czarny struktura dąb bielony ryfla dąb szaty ryfla srebrny dąb tofi dąb vintage wiąz syberyjski wiąz tabac




dąb złoty ryfla orzech ciemny ryfla orzech karmelowy siwy struktura sosna biała wenge ciemne dąb piaskowy wiąz antracyt



Okleina
DEKOR 3D:

dąb grand dąb polski 3d heban orzech amerykański wiąz



kolekcja: KVADRAT, OVAL, SALTA, ARTA
producent: STERK, STILE

- Klamki z nowej kolekcji STERK charakteryzują się wyjątkową precyzją wykonania i uniwersalnym designem. Mechanizm rozety podklamkowej wyposażony jest w podwójne sprężyny samopoziomujące. Klamka na stałe została zespolona z metalowym adapterem drzwiowym; zaś nakładka rozety mocowana na wcisk sprawia, że produkt na drzwiach prezentuje się wyjątkowo estetycznie. Klamki posiadają atest higieniczny.

- Linia specjalna STILE 7S to klamki na rozetach okrągłych o grubości 7 mm, wyposażone w metalowe sprężyny samopoziomujące. STILE jest marką najwyższej jakości klamek, która tworząc nowe modele stawia potrzeby użytkownika na pierwszym miejscu. Klamki te kierowane są do szerokiego grona klientów, poszukujących autorskiego wzornictwa na najwyższym poziomie. Ich wykonanie cechuje chirurgiczna precyzja oraz trwałość.



Dre, Carla, 10 okeina: Dąb bielony ryfla



◆ Sterk Kwadrat 1702
stal nierdzewna



◆ Stile Salta 7S
chrom błyszcz.



◆ Sterk Kwadrat 1701
stal nierdzewna



◆ Stile Arta 7S
czarny



◆ Sterk Oval 1701 16
stal nierdzewna



◆ Sterk Oval 1708
stal nierdzewna



◆ Sterk Kwadrat 1701
stal nierdzewna



◆ Sterk Kwadrat 1708
stal nierdzewna

kolekcja: FACILE, MERIDA, PARVA
producent: CERSANIT

- wc kompaktowe, koźnierzowe;
- deska wolnoopadająca.



WC KOMPAKT FACILE 010
z deską duroplastową antybakteryjną wolnoopadającą, K30-008



WC KOMPAKT MERIDA 010
z deską polipropylenową wolnoopadającą, K03-018



WC KOMPAKT PARVA 010
z deską duroplastową antybakteryjną wolnoopadającą, K27-002



WC KOMPAKT PARVA 010 , K-27-002

kolekcja: BAU, ARTECO, PARVA
 producent: CERSANIT

- umywalki wiszące, z syfonem ozdobnym w kolorze chromu lub z dodatkowym postumentem wiszącym, lub stawianym
- kolor ceramiki: Biel Cersanit White



UMYWALKA PARVA 60 , K-27-008, Z POSTUMENTEM



◆ UMYWALKA ARTECO 60,
440x600, K667-009



◆ UMYWALKA ARTECO 50,
435x500, K667-007



◆ UMYWALKA ARTECO 40,
290x400,
prawa: K667-005
lewa: K667-006



UMYWALKA PARVA 60 460x600,
K27-031
+ postument K27-008



◆ UMYWALKA PARVA 60
460x600, K27-031
+ postument K27-008



◆ UMYWALKA PARVA 50
400x500, K27-030
+ postument K27-008



◆ UMYWALKA PARVA 40
320x400,
prawa: K27-009-P
lewa: K27-009-L



◆ POSTUMENT do umywalki
Parva, wysokość 715mm,
K27-026

kolekcja: NAO, LANA
producent: CERSANIT

- wanna z panelem systemowym;
- maksymalny wymiar wanny 170 cm,
- Komfort kąpeli zapewniają wnętrze z profilowanym, lekko pochylonym oparciem oraz praktyczne podłokietniki. Model posiada poszerzone krawędzie, które mogą posłużyć jako podstawa dla kosmetyków potrzebnych podczas kąpeli.

Wanny do skompletowania z panelami:

- PANEL CZOŁOWY LORENA 170, S401-069
- PANEL BOCZNY LORENA 140, 150, 160, 170, S401-071



◆ WANNA PROSTOKĄTNA LANA 170
70x170cm, S301-163



◆ WANNA PROSTOKĄTNA NAO 170
70x170cm, S301-244



seria armatury: Mille
producent: Cersanit



S951-045



S951-031



S951-006

bateria natryskowa: Aton
producent: Cersanit



ATON
S951-024

seria armatury: Vero
producent: Cersanit



S951-042



S951-028



S951-004

seria armatury: Simi
producent: Cersanit



S951-039



S951-025



S951-001



Bateria umywalkowa MILLE, S951-045



Bateria umywalkowa SIMI, S951-039



Consteel Sp.zo.o. Apartments Sp.K.
Ul. Cybernetyki 4a lok U4
02-677 Warszawa
NIP: 521 38 95 928
TEL: +48 601 705 276

3E50
STUDIO